



ФЕДЕРАЛЬНАЯ СЛУЖБА
ГОСУДАРСТВЕННОЙ СТАТИСТИКИ

Перевозка грузов и грузооборот Волгоградской области



январь-февраль 2023 года



ФЕДЕРАЛЬНАЯ СЛУЖБА
ГОСУДАРСТВЕННОЙ СТАТИСТИКИ

Перевозка грузов и грузооборот

Волгоградской области

январь-февраль 2023 года

- 01 Грузооборот нарастающим итогом
- 02 Грузооборот по месяцам
- 03 Динамика грузооборота в % к предыдущему месяцу
- 04 Динамика грузооборота в % к соответствующему месяцу прошлого года
- 05 Грузооборот Волгоградской области по видам экономической деятельности



ФЕДЕРАЛЬНАЯ СЛУЖБА
ГОСУДАРСТВЕННОЙ СТАТИСТИКИ

Перевозка грузов и грузооборот

Волгоградской области

январь-февраль 2023 года

06

Перевозка грузов
нарастающим итогом

07

Перевозка грузов
по месяцам

08

Динамика перевозки грузов
в % к предыдущему месяцу


09

Динамика перевозки грузов
в % к соответствующему месяцу прошлого года

10

Перевозка грузов Волгоградской области
по видам экономической деятельности





ГРУЗОБОРОТ*

МЛН Т-КМ

Январь-февраль

2023 год

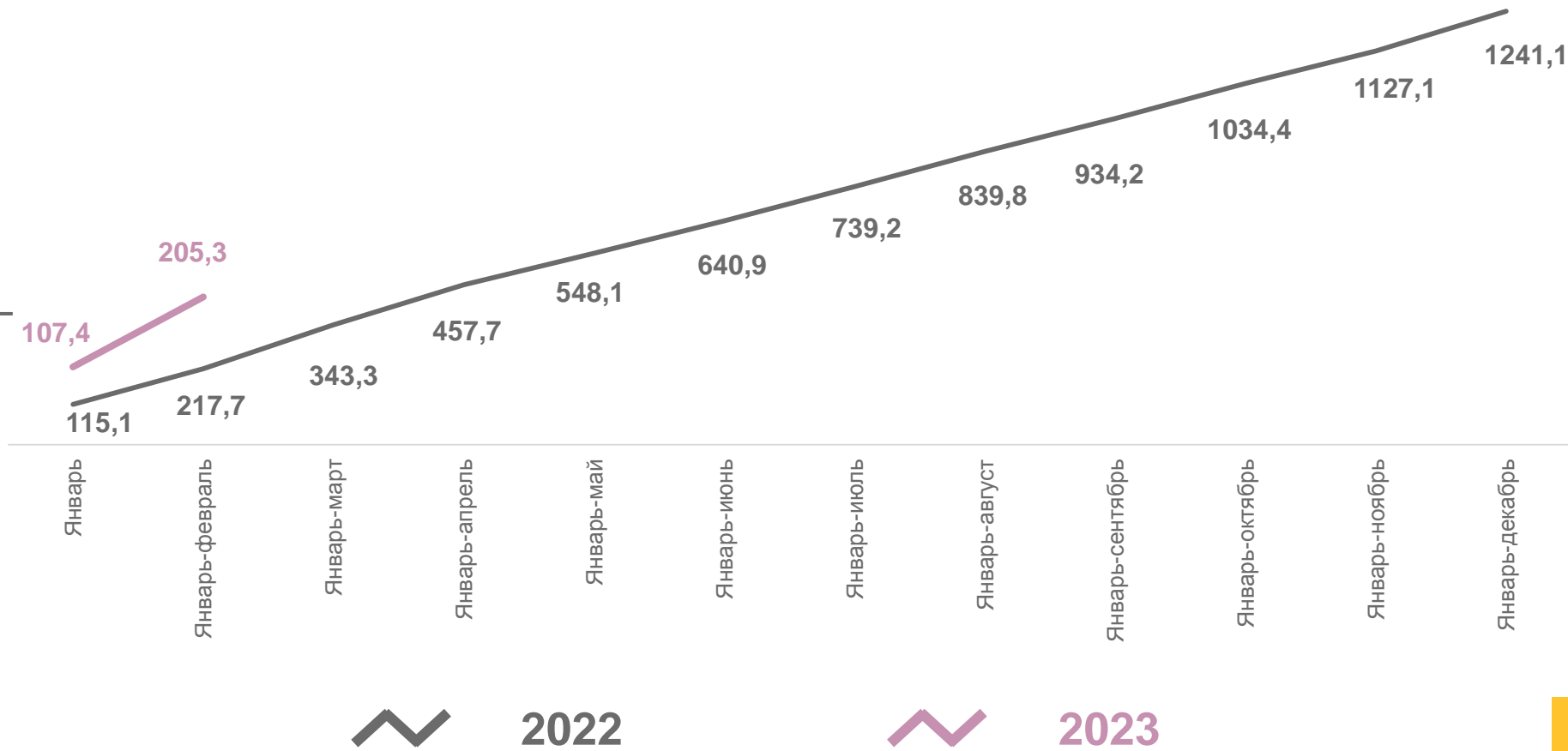
205,3

МЛН Т-КМ

2022 год

217,7


МЛН Т-КМ



2022

2023

* На коммерческой основе по организациям, не относящимся к субъектам малого предпринимательства.



ГРУЗОБОРОТ*

МЛН Т-КМ

Февраль

2023 год

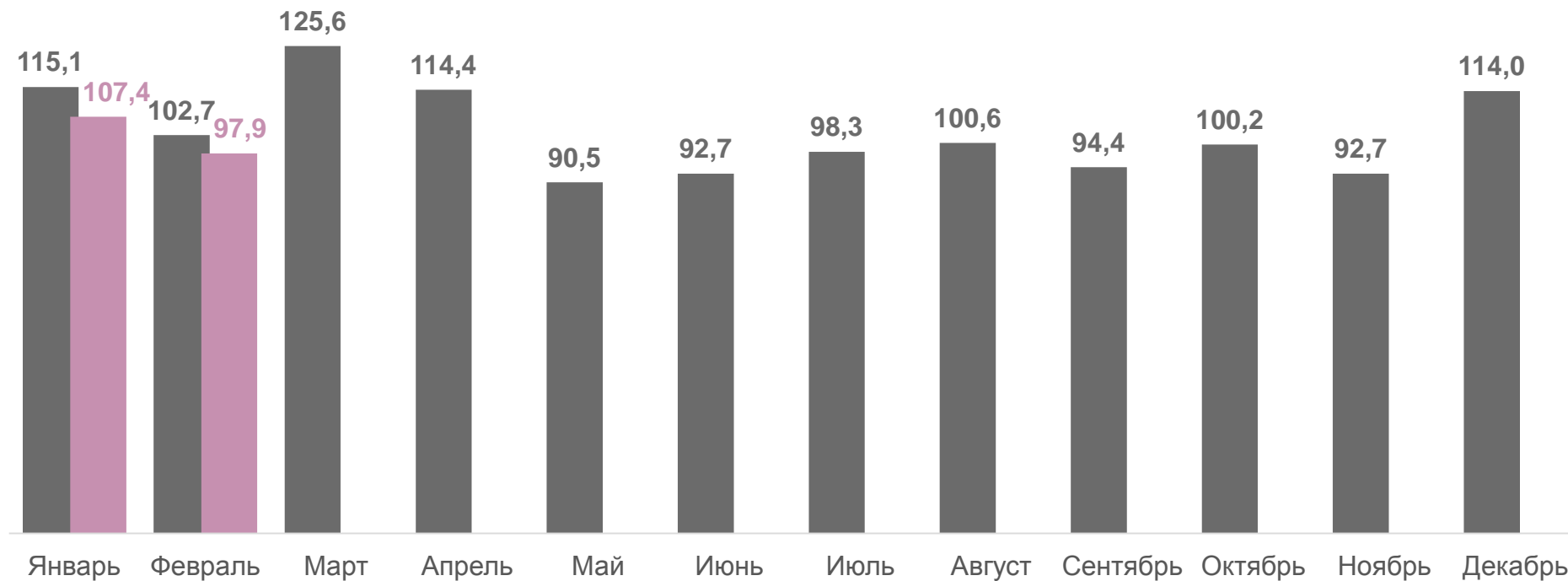
МЛН Т-КМ

97,9

2022 год

МЛН Т-КМ

102,7



2022



2023



* На коммерческой основе по организациям, не относящимся к субъектам малого предпринимательства.



ДИНАМИКА ГРУЗОБОРОТА*

в % к предыдущему месяцу

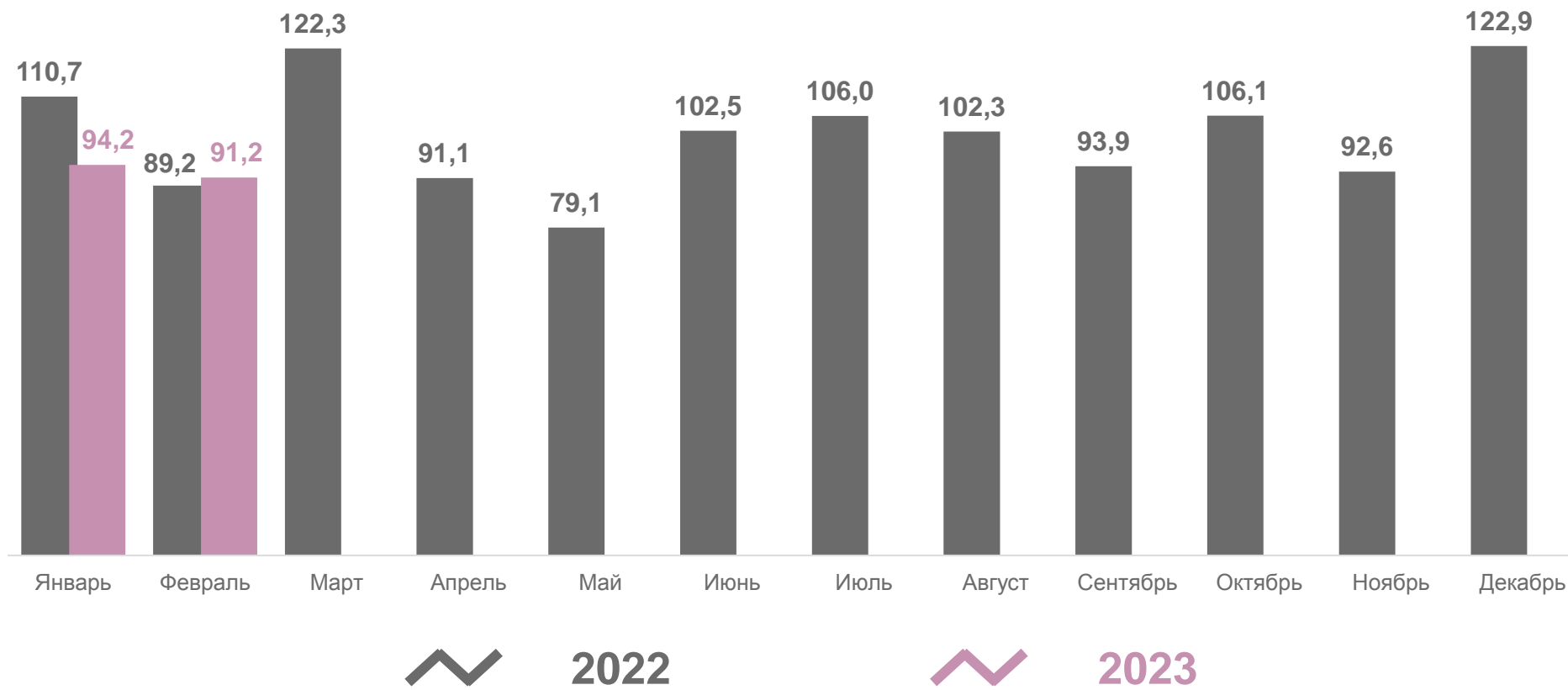
Февраль к январю

2023 год

91,2%

2022 год

89,2%



* На коммерческой основе по организациям, не относящимся к субъектам малого предпринимательства.





ДИНАМИКА ГРУЗОБОРОТА*

в % к соответствующему месяцу прошлого года

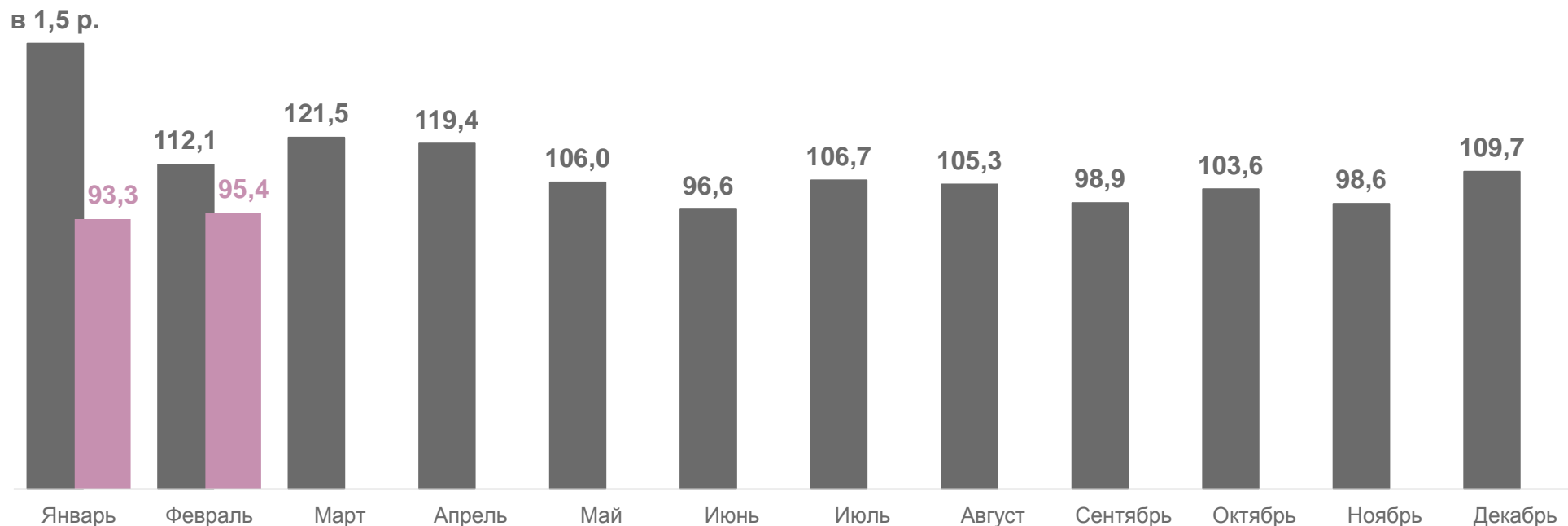
Февраль к февралю

2023 год

95,4%

2022 год

112,1%



* На коммерческой основе по организациям, не относящимся к субъектам малого предпринимательства.





ГРУЗОБОРОТ ПО ВИДАМ ЭКОНОМИЧЕСКОЙ ДЕЯТЕЛЬНОСТИ

МЛН Т-КМ

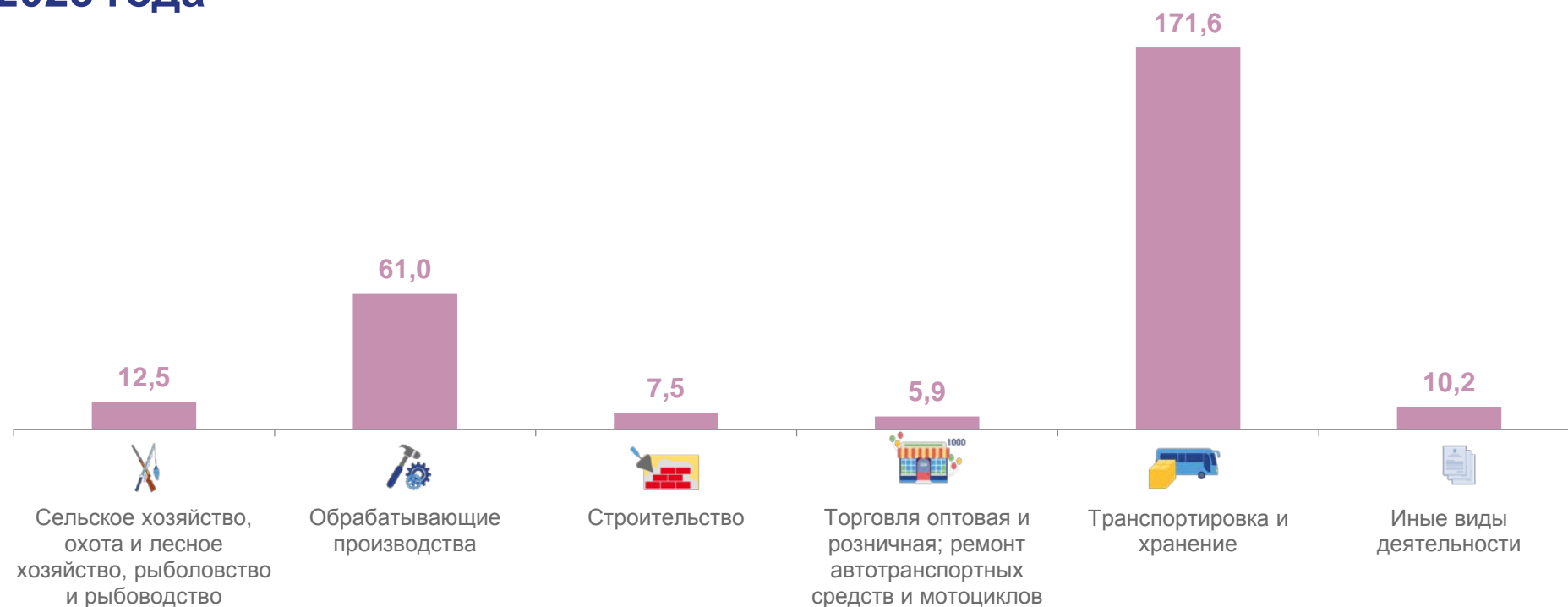
Январь-февраль 2023 года

Всего

268,7 МЛН Т-КМ

Транспортировка и хранение

171,6 МЛН Т-КМ





ПЕРЕВЕЗЕНО ГРУЗОВ*

ТЫС. ТОНН

Январь-февраль

2023 год

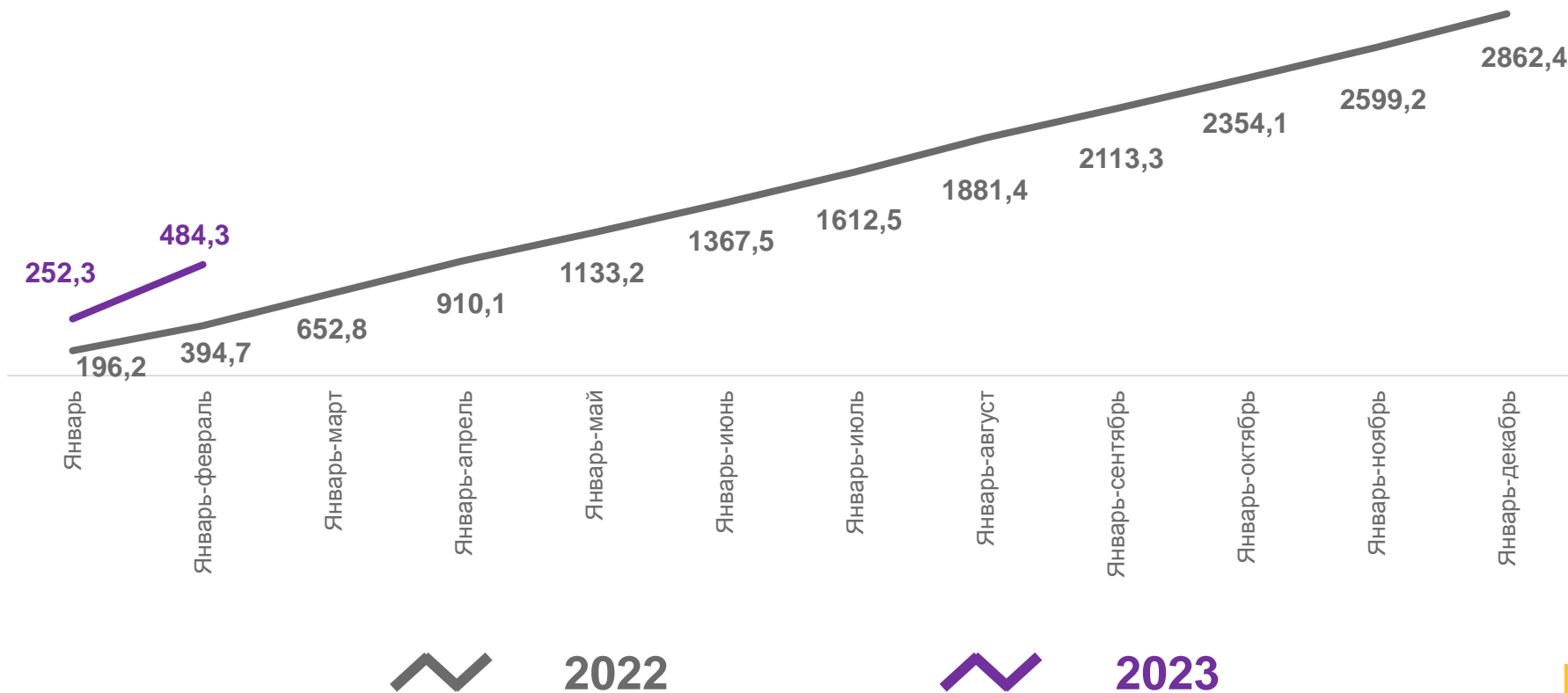
ТЫС. ТОНН

484,3

2022 год

ТЫС. ТОНН

394,7



* На коммерческой основе по организациям, не относящимся к субъектам малого предпринимательства.





ПЕРЕВЕЗЕНО ГРУЗОВ*

ТЫС. ТОНН

Январь

2023 год

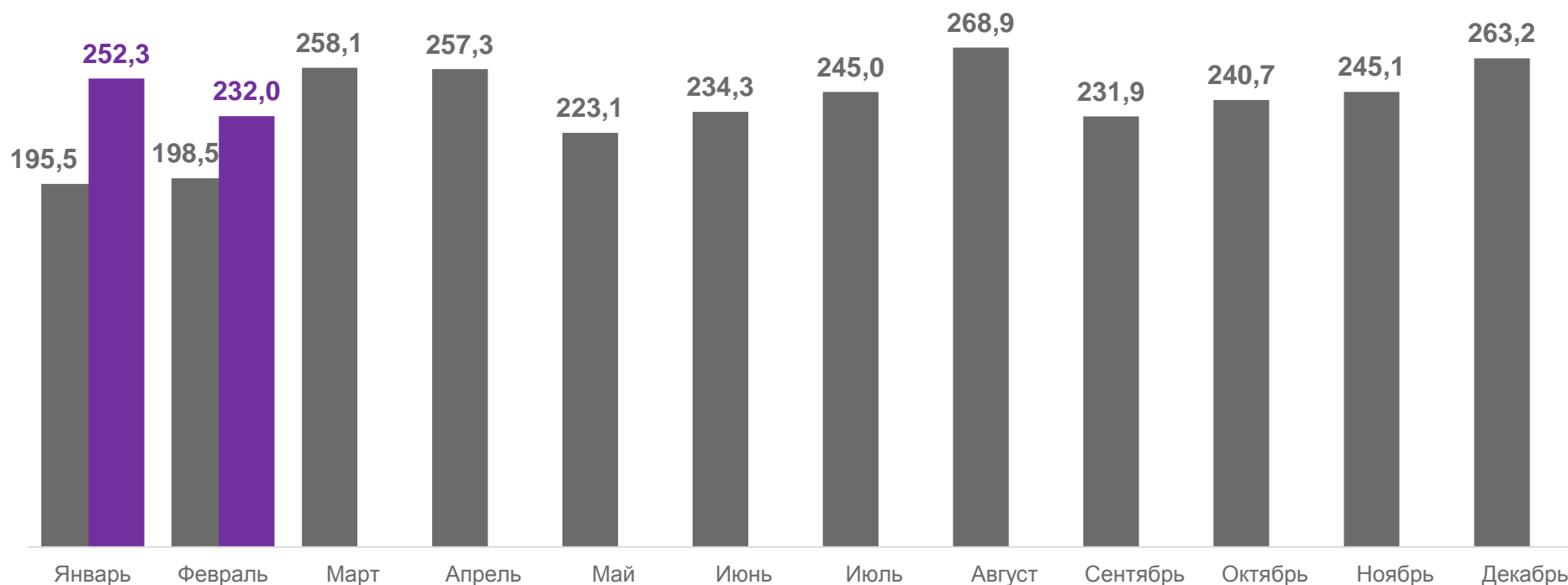
232,0

ТЫС. ТОНН

2022 год

198,5

ТЫС. ТОНН



2022



2023

* На коммерческой основе по организациям, не относящимся к субъектам малого предпринимательства.





ДИНАМИКА ПЕРЕВЕЗЕННЫХ ГРУЗОВ*

в % к предыдущему месяцу

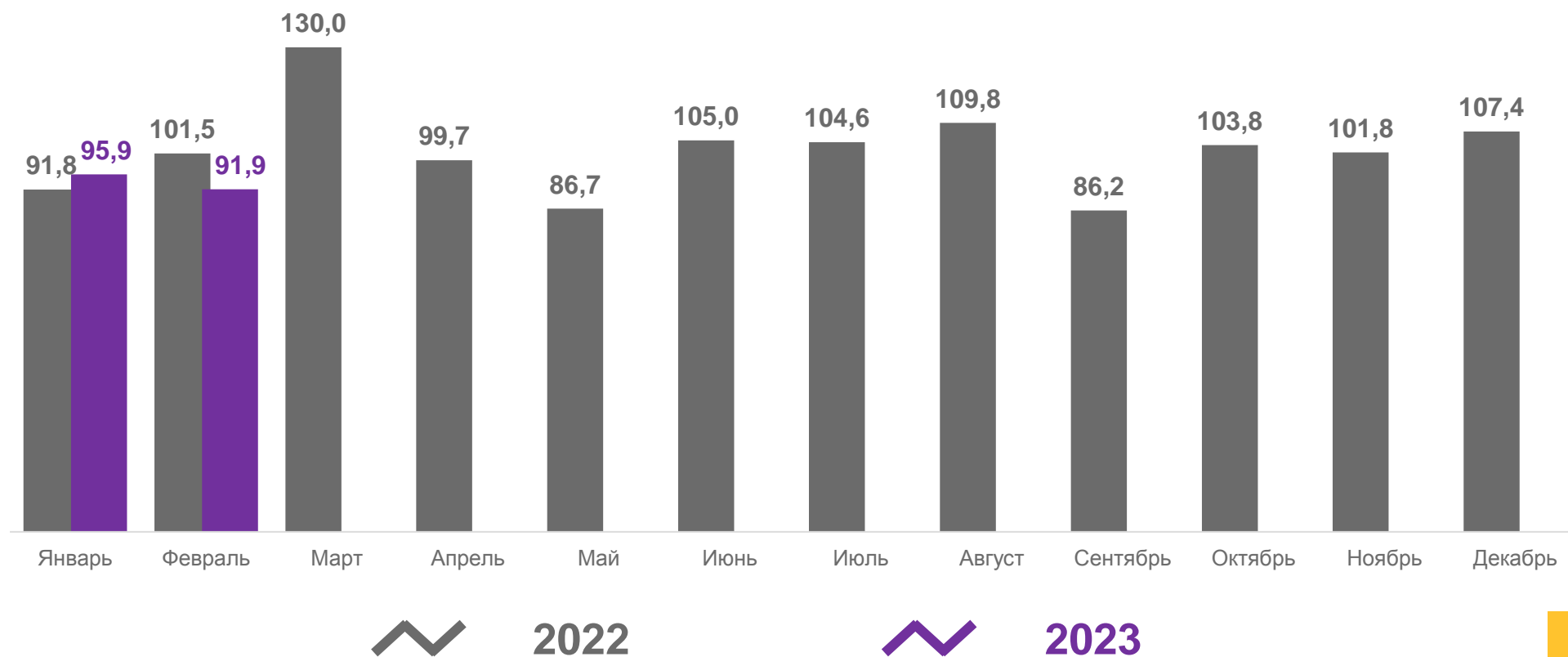
Февраль к январю

2023 год

91,9%

2022 год

101,5%



* На коммерческой основе по организациям, не относящимся к субъектам малого предпринимательства.





ДИНАМИКА ПЕРЕВЕЗЕННЫХ ГРУЗОВ*

в % к соответствующему месяцу прошлого года

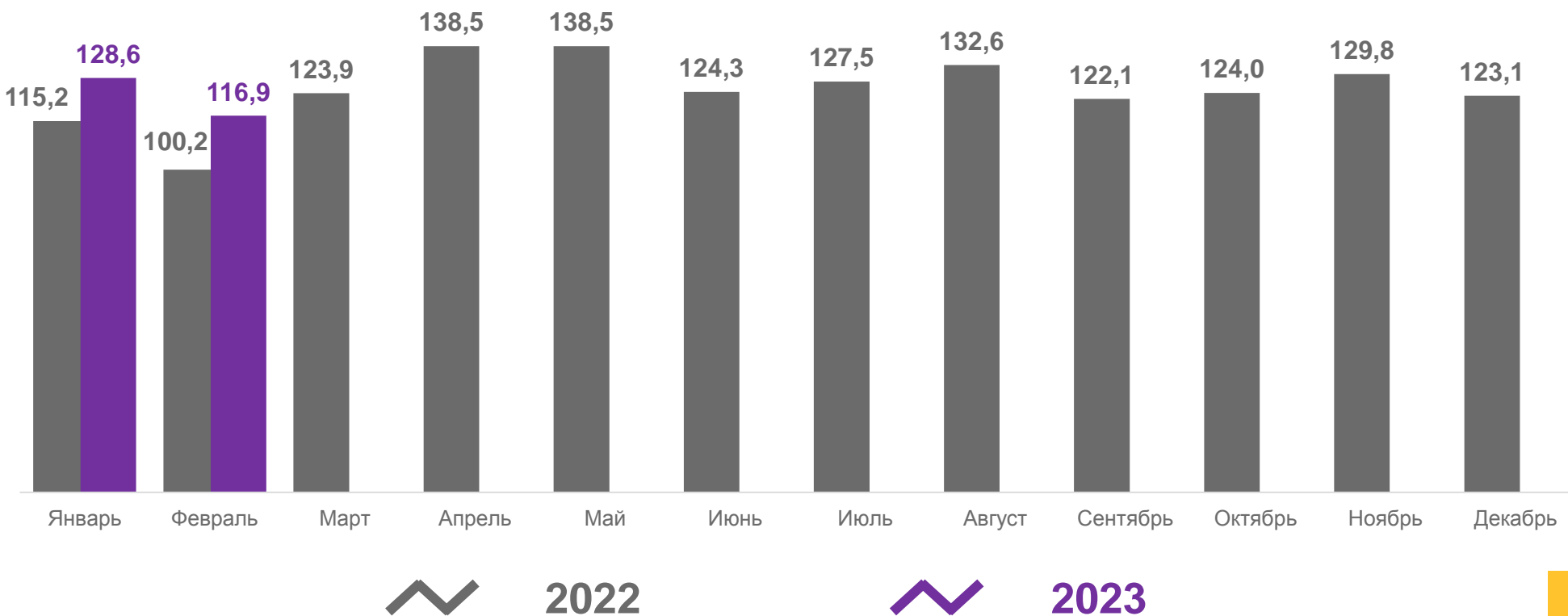
Февраль к февралю

2023 год

116,9%

2022 год

100,2%



* На коммерческой основе по организациям, не относящимся к субъектам малого предпринимательства.



ПЕРЕВЕЗЕНО ГРУЗОВ ПО ВИДАМ ЭКОНОМИЧЕСКОЙ ДЕЯТЕЛЬНОСТИ

ТЫС. ТОНН

Январь-февраль 2023 года

Всего

ТЫС. ТОНН

1237,8

Транспортировка и хранение

ТЫС. ТОНН

485,7

